

# Принятие балансового подхода к кризису COVID-19

**Алекс Меткалф**  
руководитель по вопросам политики в государственном секторе  
**ACCA**

## Наш глобальный охват в цифрах

**227 000**

членов  
и

**544 000**

студентов  
в **176** странах

**67 000**

представителей  
государствен-  
ного сектора и  
студентов во  
всем мире

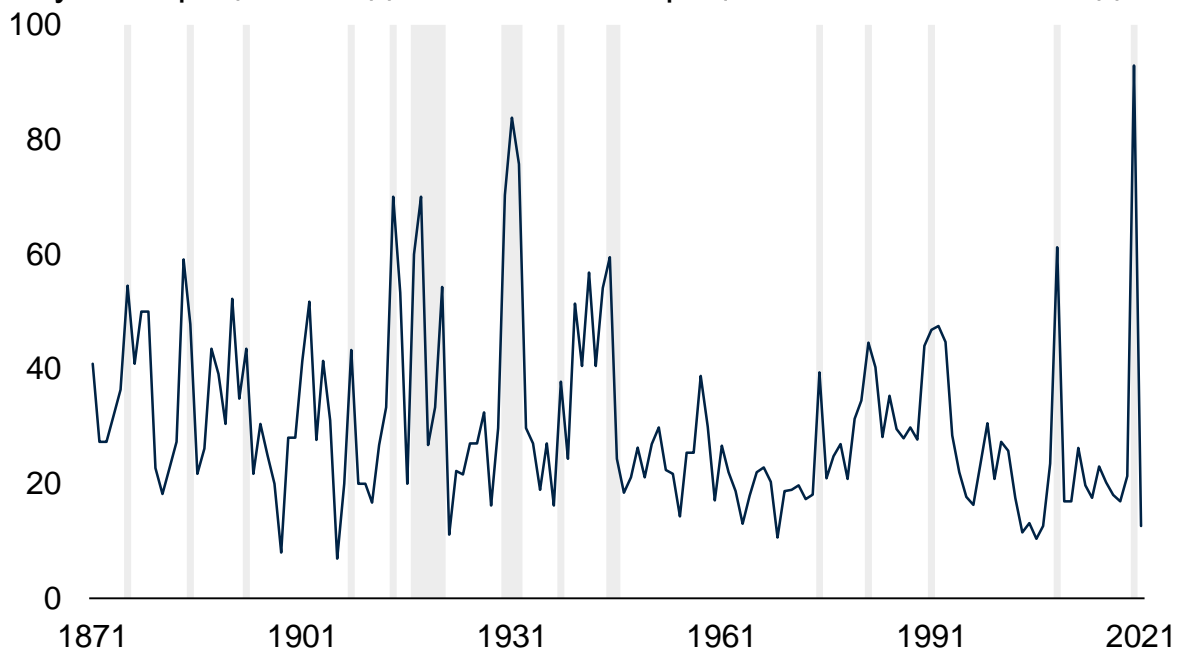
**110**

отделений и  
центров  
в **49** странах

Работа на  
протяжении более  
чем **100** лет с  
органами  
государственного  
управления по  
содействию  
лучшему УГФ

# Новая экономическая реальность для государственных финансов

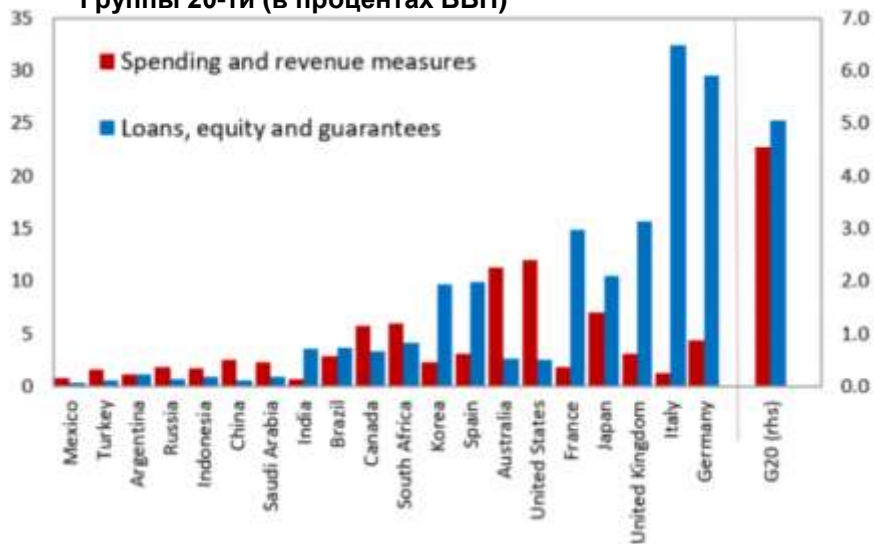
Рисунок. Процентная доля экономик в рецессии в 1871–2020 годах



Источник: World Bank 2020

# Беспрецедентная интервенция в налогово-бюджетной сфере

Рисунок. Бюджетные меры, объявленные в странах Группы 20-ти (в процентах ВВП)



- Глобальные бюджетные меры объемом 9 трлн долларов
- «Над чертой» (например, трансферты компаниям и домашним хозяйствам, дополнительные расходы на медицинскую помощь) □ 4,4 трлн долларов
- «Под чертой» (гарантии по кредитам, вливания капитала, конвертируемые кредиты) □ 4,6 трлн долларов

Источник: анализ персонала МВФ, обновленный по состоянию на 13 мая 2020 года.

[Система индикаторов мер политики МВФ](#) – ответные меры политики по преодолению COVID-19

## Взгляд с позиций чистой стоимости активов: Турция

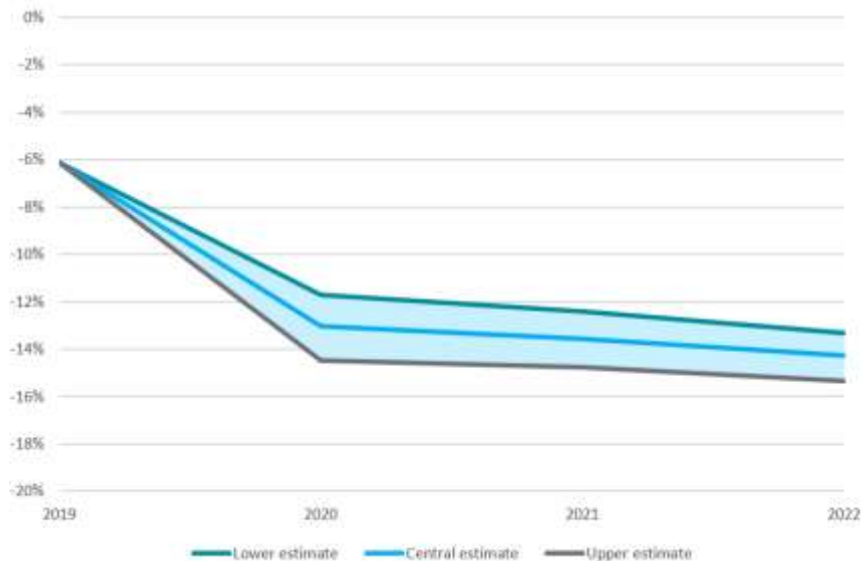
В 2019 году в Турции существовали:

- валовые обязательства  30 процентов ВВП; и
- финансовые и произведенные активы  24 процента ВВП.

Таблица: Сценарии бюджетных мер в связи с пандемией

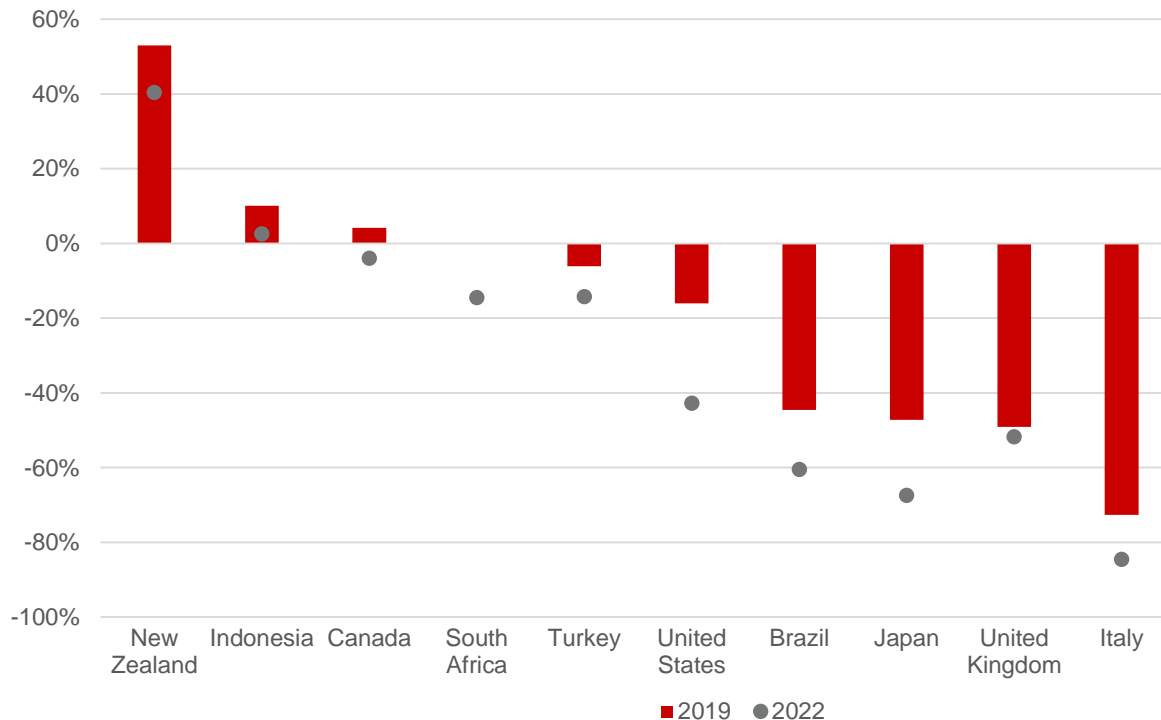
Сценарий	Объем бюджетных мер	Доля ВВП в 2019 году
Нижняя оценка	172 млрд турецких лир	4,1%
Центральная оценка	232 млрд турецких лир	5,4%
Верхняя оценка	298 млрд турецких лир	7,0%

Рисунок. Прогнозы чистой стоимости активов органов государственного Управления как доли ВВП



## Влияние COVID-19 на государственные балансы

Рисунок. Отношение чистой стоимости активов органов государственного управления к ВВП, центральный сценарий, в 2019 и 2022 годах



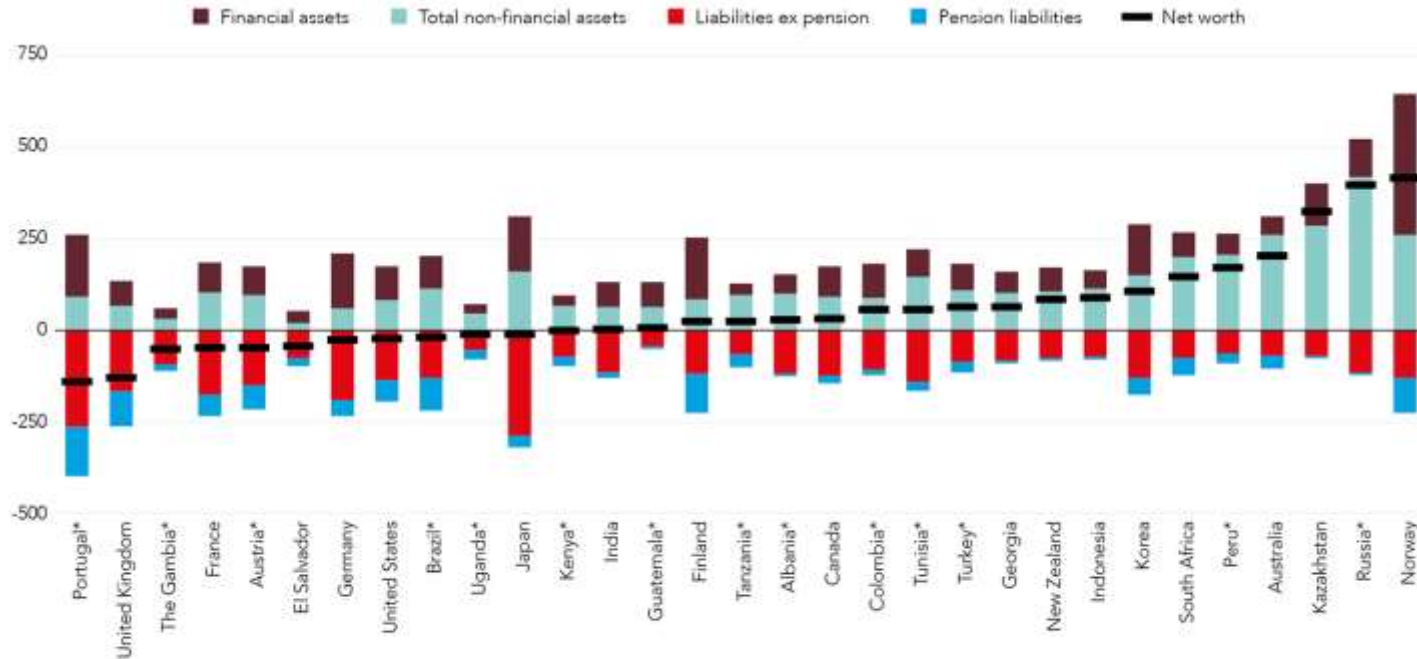
## Трудные условия для восстановления по принципу «лучше, чем было»



Настало время отказаться от использования отношений  
долга к ВВП...



## ... и сосредоточить внимание на чистой стоимости активов государственного сектора



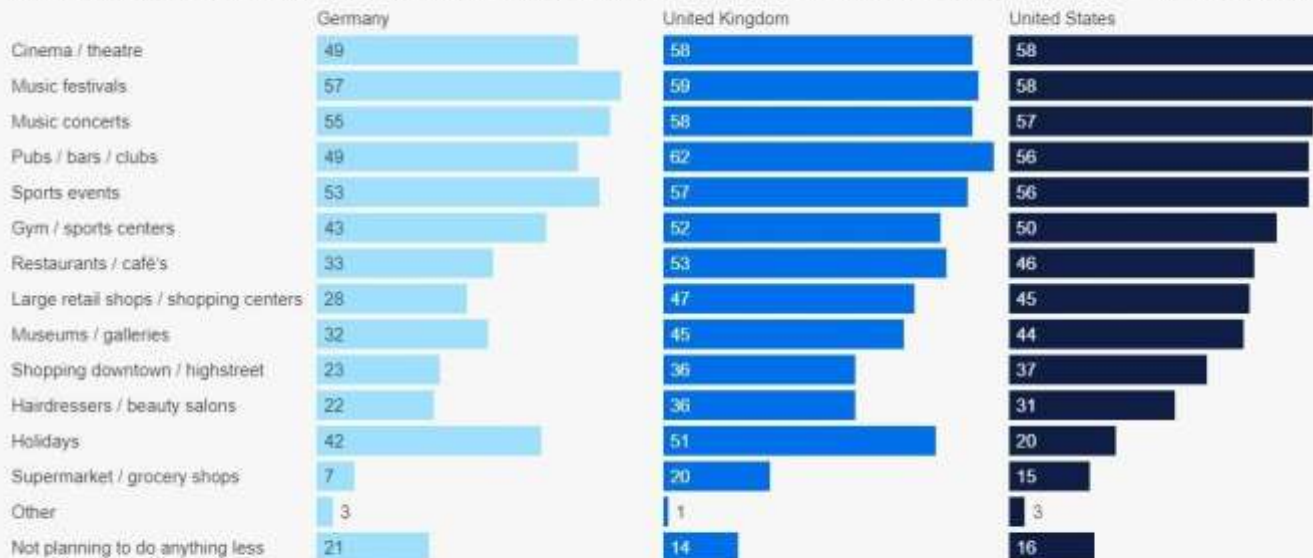
Source: IMF staff estimates.

\*Based on a single year of data, in most cases compiled as part of the Fiscal Transparency Evaluation: Albania, 2013; Austria, 2015; Brazil, 2014; Colombia, 2016; The Gambia, 2016; Guatemala, 2014; Kenya, 2013; Peru, 2013; Portugal, 2012; Tanzania, 2014; Tunisia, 2013; Turkey, 2013; Uganda, 2015.

# От преодоления разрыва к большому стратегическому выбору

## Activities people will avoid when COVID-19 restrictions are lifted

Thinking about once the restrictions are lifted, which of the following are you likely to try and avoid for the time being, because of coronavirus / COVID-19? (as of May 31)



Updated daily; date of survey: May 25 to 31, 2020; 2,137 respondents; 18 years and older; online survey; multiple answers were possible

Source: Statista Survey



Think Ahead

Спасибо, что сегодня  
присоединились к нам.

Твиттер: @AMetcalfeACCA

LinkedIn: ametcalfe-acca

Эл.: [alex.metcalfe@accaglobal.com](mailto:alex.metcalfe@accaglobal.com)

Загрузите [PI Mobile App](#)